



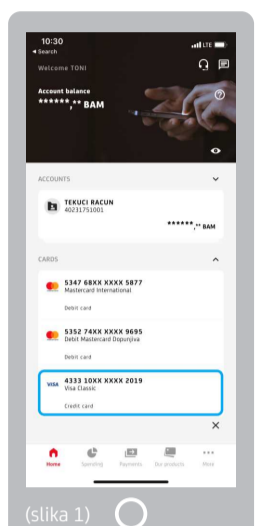
» Na koliko ćemo?

Kako podijeliti transakcije na rate putem m-ba?

Svi korisnici kreditnih kartica UniCredit Bank imaju mogućnost da putem aplikacije mobilnog bankarstva (m-ba) **jednokratne transakcije podijele na rate.**

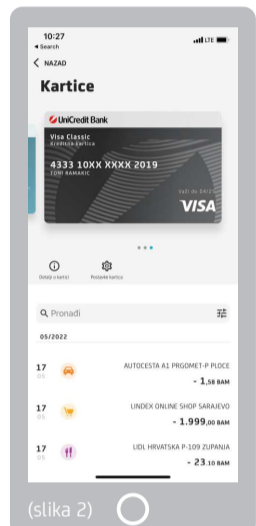
- Transakcija treba biti napravljena na POS terminalu (kod trgovca), online ili na bankomatu (ATM-u), u zemlji ili inozemstvu.
- Transakcija ne može biti prethodno podijeljena na rate (npr.: kod trgovca/putem m-ba).
- Iznos transakcije ne može biti manji od 50,00 KM a veći od 10.000,00 KM.
- Ovisno o iznosu transakcije, transakciju je moguće podijeliti na minimalno 3, a maksimalno 24 rate.
- Transakcije koje su podijeljene na rate putem m-ba aplikacije, moguće je prijevremeno otplatiti.
- Transakcija učinjena Visa Classic karticom u tekućem mjesecu, može se podijeliti na rate putem m-ba aplikacije do 18-og u narednom mjesecu.
- Transakcija učinjena Mastercard Revolving, Visa Revolving i Visa Gold karticom u tekućem mjesecu, može se podijeliti na rate putem m-ba aplikacije do 13-og u narednom mjesecu.

1. Sa izbornika kartica, odaberite kreditnu karticu kojom ste izvršili plaćanje, koje želite podijeliti na rate. (slika 1)

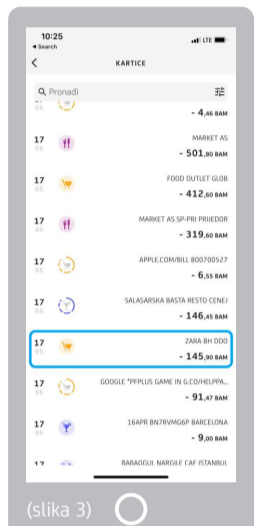


(slika 1)

2. Klikom na karticu otvara se novi ekran (slika 2) na kojem sa liste transakcija odabirete transakciju koju želite podijeliti na rate (slika 3).

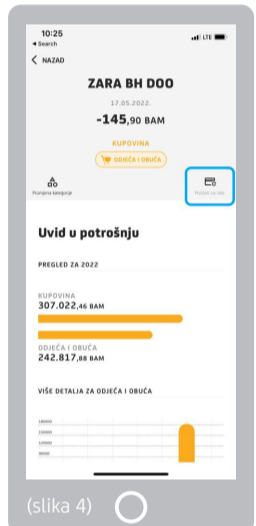


(slika 2)



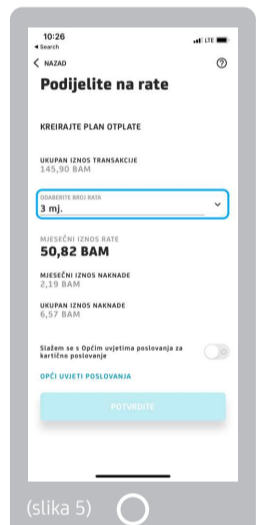
(slika 3)

3. Transakcija koja zadovoljava uvjete za podjelu, dobit će opciju 'Podijeli na rate' (slika 4).

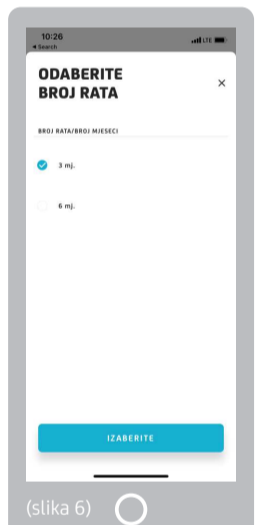


(slika 4)

4. Odabirom opcije 'Podijeli na rate' otvara se sljedeći ekran, na kojem odabirete broj rata (slika 5), na koji želite podijeliti transakciju (slika 6).



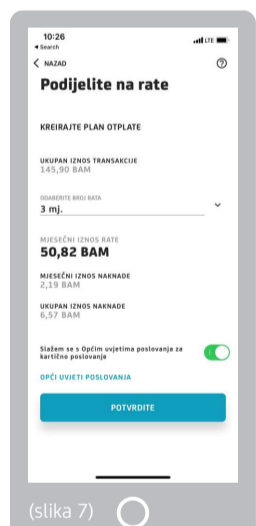
(slika 5)



(slika 6)

Broj rata na koji je moguće podijeliti transakciju ovisi o iznosu i tipu transakcije.

5. Označite opciju da se slažete s Općim uvjetima poslovanja za kartično poslovanje, i potvrdite transakciju (slika 7).



(slika 7)



(slika 8)

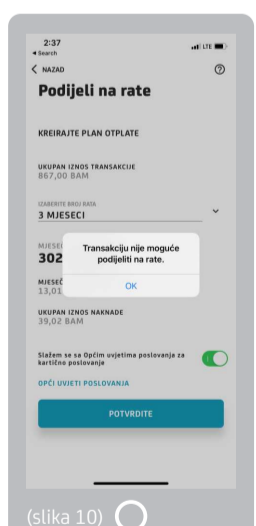
6. Otvorit će se ekran na kojem je potrebno potvrditi transakciju PIN-om, otiskom prsta ili metodom prepoznavanja lica, kojom se inače prijavljujete u m-ba aplikaciju (slika 8).

7. Potvrdom transakcije otvara se ekran o uspješnoj podjeli transakcije na rate (slika 9) ukoliko su zadovoljeni svi uvjeti.



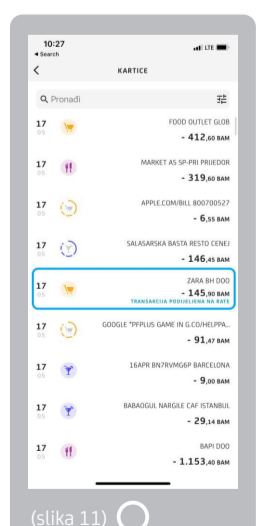
(slika 9)

Ukoliko nisu zadovoljeni svi uvjeti za podjelu, na ekranu će se pojaviti prozor s opisom pogreške (slika 10).



(slika 10)

8. Transakcija koja je uspješno podijeljena na rate putem m-ba aplikacije, dobit će naknadu „Transakcija podijeljena na rate“ (slika 11).



(slika 11)

9. Za transakciju koja je uspješno podijeljena na rate nije moguća ponovna podjela na rate (slika 12).



(slika 12)

- Prema trenutno važećoj tarifi minimalni iznos naknade za podjelu transakcije na rate putem m-ba aplikacije iznosi 4,5% od iznosa transakcije, a maksimalni iznos naknade iznosi 10% od iznosa transakcije. Naknada se obračunava u skladu s Tarifom naknada za usluge u poslovanju s fizičkim osobama, a ista je postavljena na web stranici Banke. www.unicredit.ba/tarife-naknada
- Visina naknade ovisi o iznosu transakcije i periodu otplate.

Sve dodatne informacije i pojašnjenja vezano za podjelu transakcija na rate putem m-ba možete dobiti pozivom na besplatan info broj 080 081 051.